ŞİRKET HABERLERİ PARA GİRİŞ-ÇIKIŞ ORTALAMALAR
VİOP KONTRAT TR-VIX (ZV) TEMETTÜ GENEL KURUL
VBTS KURUMSAL TAKAS YABANCI TAKAS ARAŞTIRMA

İç tarafta Kendi çerçevemizde özellikle 29 Ağustos 2025 günü sona erecek tedbirlerin devam edip etmeyeceğini gözlemlediğiniz günlerden geçiyoruz. Bu doğrultuda endeks en düşük 11347,57 en yüksek 11478,29'u görerek günü %0,09 yükselişle 11368,78'den yatay kapattı. SPK henüz açığa satış, geri alım ve özkaynağa yönelik tedbirin kararını almadı. Burada seans sonrası kararın gelmesini bekleyebiliriz. Yeni günde TR-VIX'in 3 baz puan arttığını takip ediyoruz. Özellikle tedbirlerin sona ermesiyle devam ettirilip ettirilmeyeceği riskinin ön plana çıktığı bu günlerde dengeli seyirle haftayı tamamlamayı bekliyoruz. XU100 özelinde 11267 destek 11449 direnç olarak takip edilecek.

Belirsizliklerin görece sona ermesi ve gelen verilerin görece iyimser olmasıyla birlikte ABD piyasaları dün teknoloji hisseleri öncülüğünde alıcılı seyretti. FED üyesi Cook'un görevden alınıp alınmayacağına ilişkin mahkeme bugün görülecek. Mahkeme kararına göre çeşitli açıklamalar görmemiz muhtemel görünüyor. Yeni günde ABD piyasaları gün içerisinde gelecek datalar ve Cook'un davasını gözeterek yatay satıcılı seyrediyor.

Asya-Pasifik'te görece alıcılı seyir hakim görünüyor. Japonya karışık veri seti ve Endonezya şirket raporları çerçevesinde olumsuz ayrışırken diğer ülkeler Çin öncülüğünde alıcılı seyrediyor. Çin öncülüğünde alıcılı seyrin ana etkenlerinden birisi belirsizliklerin görece azalmasıdır. Pazar günü Çin'den gelecek PMI verileri Asya-Pasifik'te haftanın başlangıç yönünü belli ediyor olacak.

Avrupa'da dün karışık seyretti. İsviçre'den beklenti altı gelen büyüme ve Avro Bölgesinden karışık gelen güven istatistikleri doğal olarak risk iştahının dalgalanarak seyretmesinde etkili oldu. Fransa'nın mali yapısı tıpkı Japonya gibi geçici olarak sekteye uğrayabilir. Bütçe dengesine yönelik belirsiz sinyaller, hükümetin güvenoyu alamama riski geçtiğimiz dönemde Japonya gibi bölge istikrarına etki edici şekilde geçici etki takip edilebilir. Hatırlatmak gerekirse Ağustos ayı strateji raporumuzda Avro Bölgesinde mali şeffaflığa ihtiyaç var demiştik. Yeni günde mali yapıya ilişkin belirsizlik çerçevesinde Fransa öncülüğünde sınırlı satışlar takip ediyoruz.

Emtialarda özelinde küresel çerçevede görece diri volatilite ile birlikte 3450 dolar üzerinde kalıcılık gösteren Ons Altın, 39 dolarda direnmeye çalışan Gümüş takip ediyoruz. Brent Petrol stoğa ilişkin belirsizliklere rağmen 67 dolarda tutundu diyebiliriz.

Ekonomik takvimde iç tarafta 10'da SAMEKS geliyor olacak. Ekonomik aktivitenin görece iyileştiği bir yapı takip etmeyi sürdürmeyi bekliyoruz. 14'te BDDK Temmuz ayı istatistikleri takip edilecek olup Temmuz ayı çerçevesinde 3.çeyreğe dair ilk veri setini almış olacağız.
Küresel tarafta 15:30'da ABD'den PCE verileri geliyor olacak. Sınırlı artış bekliyoruz.

SPK, 6,5 ay sonra ilk kez bir halka arzı onayladı.(Dof Robotik Sanayi A.Ş)

GÜNE BAŞLARKEN KÜRESEL PİYASALAR

	BIST100 KAPANIŞ SAATİ 18:10	SON DEĞER Saat 08.00	DEĞİŞİM
ABD VADELİLERİ			
FDJI	45537	45625	0.19%
FSPX	6496	6511	0.23%
ASYA PİYASALARI			
NIKEI -NIKX-	42829	42722	-0.25%
HANG SENG	24999	25157	0.63%
SHANGHAI	3844	3850	0.15%
SENSEX	80081	80081	0.00%
EMTİA VE PARA PİYASALARI			
USTBOND10Y	4.2240	4.2180	-0.14%
EURUSD	1.1667	1.1665	-0.02%
BRENT	67.13	67.51	0.56%
XAUUSD"ONS/ALTIN"	3410.00	3408.33	-0.05%
DOLAR/TL	41.04	41.15	0.25%
ENDEKS 30 SÖZLEŞMESİ			
F_XU0300825	12570.00	12570.00	0.00%

X30YVADE değişimi endeks kapanış saati olan 18.10 ile gece seansı arasındaki değişimi vermektedir

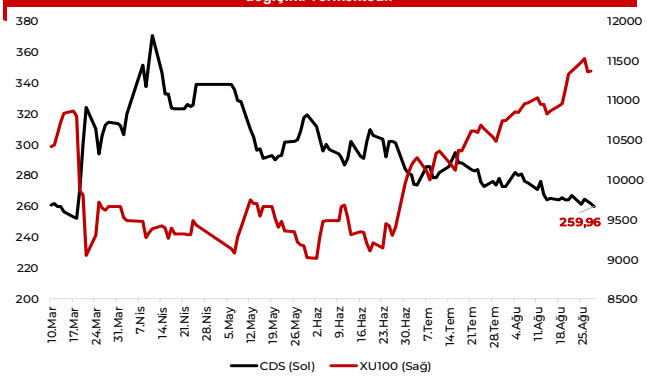

CDS: 261,77 Kaynak: LSEG

Teminat Tamamlama Çağrısı (TL)

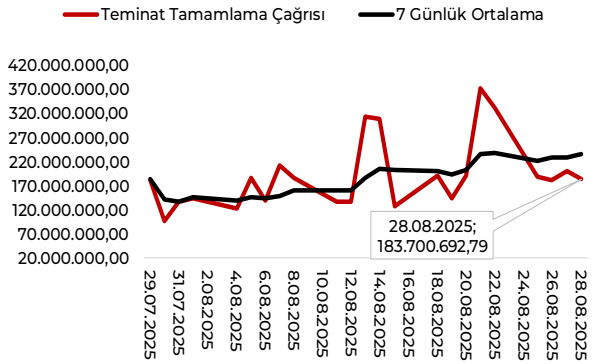

Ajanda

Saat	Ülke	Dönem	Veri	Beklenti	Önceki
10:00	Türkiye	Ağustos	SAMEKS		
14:00	Türkiye	Temmuz	BDDK Aylık İstatistikleri		
15:30	ABD	Temmuz	Çekirdek PCE - Aylık	0,30%	0,30%
15:30	ABD	Temmuz	PCE - Aylık	0,30%	0,30%
15:30	ABD	Temmuz	PCE - Yıllık		2,60%

GSRAY: Wilfried Singo'nun transferi kapsamında Monaco'ya net 30.769.231 Euro ödenecek. Futbolcuya 5 yıl boyunca her bir sezon için net 4.800.000 Euro garanti ücret ödemesi yapılacak.

RALYH: %100 bağlı ortaklık Ral Yapı Mühendislik'in 75.000.000 TL tutarındaki sermaye artırımına nakden ve tamamen taahhüt edilerek iştirak edilecek.

CWENE: Şirketimiz ile yurt içerisinde yerleşik bir müşterimiz arasında, güneş enerjisi paneli satışı konusunda KDV Hariç 37.192.591,43 USD Bu tutar TCMB Döviz alış USD/TL kuru ile KDV hariç toplam 1.523.910.644,96 TL'dir) tutarlı bir sözleşme imzalanmıştır. Söz konusu ürünlerin teslimatının 2026 yılının üçüncü çeyreğine kadar tamamlanması planlanmaktadır.

PAPIL: Afrika'da bir ülkenin kolluk kuvvetlerinin son kullanıcısı olduğu 21.000.000-USD (güncel kur ile yaklaşık 861.000.000-TL) tutarlı Anahtar Teslim Kriminal Laboratuvar Kurulumu İşi teklifimiz 28.08.2025 tarihinde (bugün) onaylanmıştır.

EKGYO: Damla Kent Projesi'ne ait gayrimenkul sertifikalarındaki fiyat istikrarını sağlayıcı işlemler bu akşam itibarıyla sonlandırıldı.

PAY GERİ ALIM TABLOSU 28.8.2025

HİSSE	ADET	FİYAT	ALINAN TOPLAM PAY	Toplam Alış Ort.	Son Fiyat
MERCN	20,000	38.94	175,000	40.39	40.30
AHGAZ	140,000	33.52	24,723,659	24.18	33.26
LKMNH	93,500	20.0	7,587,958	16.3	20.06
AKSGY	940,091	7.87	2,868,664	7.86	7.85

BIST100 HİSSELERİ PARA GİRİŞ-ÇIKIŞ TABLOSU (10 GÜNLÜK)

BIST100 HİSSELERİ	TOPLAM	ARDIŞIK PARA GİRİŞ GÜN SAYISI	BIST100 HİSSELERİ	TOPLAM	ARDIŞIK PARA ÇIKIŞ GÜN SAYISI	BIST100 HİSSELERİ	TOPLAM	SON 10GÜNÜN KAÇINDA PARA GİRİŞİ VAR
THYAO	651,248,560	5	PGSUS	-415,061,774	4	THYAO	651,248,560	9
KTLEV	442,574,810	1	GARAN	-279,918,197	0	KCAER	51,156,139	9
ISCTR	224,794,431	0	PEKGY	-260,773,501	2	AKSA	44,414,727	9
KRDMD	224,043,322	1	MGROS	-259,614,470	6	TSKB	43,294,773	8
TUPRS	204,712,370	0	KCHOL	-205,388,860	2	DOHOL	41,469,728	8
ASELS	190,564,638	0	SISE	-152,623,343	4	SOKM	38,619,988	8
EREGL	167,995,985	2	SAHOL	-126,004,769	0	ENJSA	37,933,783	8
EKGYO	138,389,529	0	CCOLA	-121,207,382	2	ISGYO	22,208,840	8
TCELL	137,209,626	0	HEKTS	-103,589,836	0	TKNSA	16,316,629	8
TOASO	110,841,489	1	ENKAI	-90,967,506	3	BERA	12,243,155	8

KURUM İŞLEMLERİ(10 GÜNLÜK)

KURUMLAR(ALIŞ)	TOPLAM	ARDIŞIK PARA GİRİŞ GÜN SAYISI	KURUMLAR(SATIŞ)	TOPLAM	ARDIŞIK PARA ÇIKIŞ GÜN SAYISI	KURUMLAR(GENEL)	TOPLAM	SON GÜNE BAKMAKSIZIN
TERA YATIRIM MENKUL	35,918,738,086	10	A1 CAPITAL MENKUL DEGERLER	-9,033,027,222	1	TERA YATIRIM MENKUL	35,918,738,086	10
YATIRIM-FINANSMAN MENKUL	2,976,788,109	0	IS YATIRIM	-8,925,085,628	1	HSBC YATIRIM	1,544,157,202	8
YAPI KREDI YAT.	2,090,461,741	0	INFO YATIRIM MENKUL	-7,710,828,547	2	AHLATCI YATIRIM MENKUL DEGERLE	453,105,614	8
BULLS YATIRIM MENKUL	1,638,919,425	0	GARANTI BBVA	-3,435,061,944	0	GCM YATIRIM MENKUL	70,037,696	8
HSBC YATIRIM	1,544,157,202	3	TACIRLER YAT.	-2,654,046,268	3	INTEGRAL YATIRIM MENKUL DEGERL	52,469,065	8
TEB YATIRIM	935,202,109	0	UNLU MENKUL DEGERLER	-1,644,001,893	7	YAPI KREDI YAT.	2,090,461,741	7
MIDAS MENKUL	513,402,294	4	GEDIK YATIRIM	-1,617,717,818	0	BULLS YATIRIM MENKUL	1,638,919,425	7
QNB YATIRIM MENKUL	503,921,640	1	COLENDI MENKUL	-1,215,800,105	1	BASKENT MENKUL	116,939,504	7
AHLATCI YATIRIM MENKUL DEGERL	453,105,614	4	MARBAS MENKUL	-953,243,672	0	IKON MENKUL DEGERLER	74,852,606	7
BANK-OF-AMERICA YATIRIM BANK	192,237,878	0	DESTEK YATIRIM MENKUL	-920,816,969	0	AK YATIRIM	-732,630,810	7

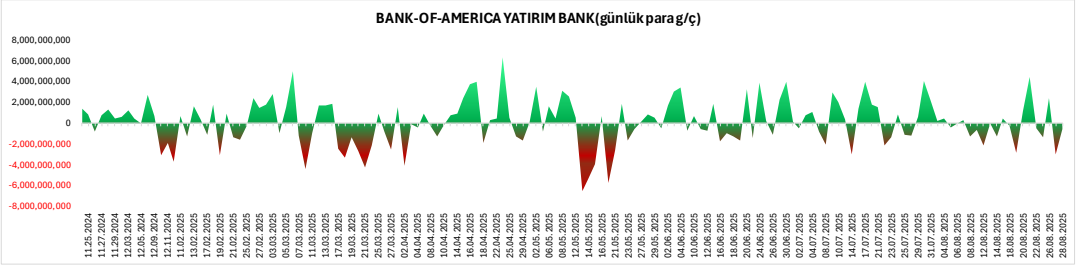

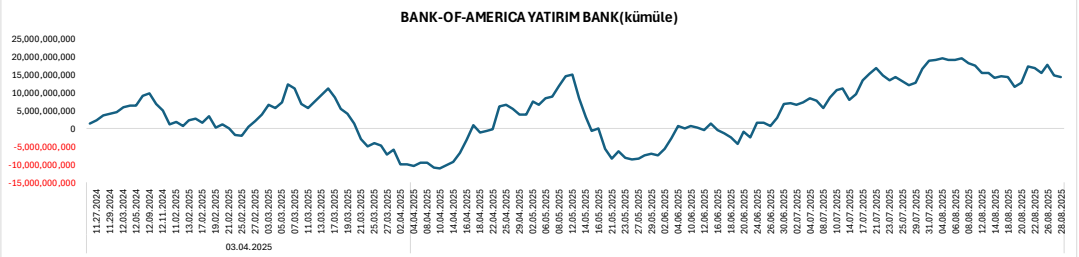

ORTALAMALARINI KIRANLAR					
5 GÜNLÜK (BASİT) ORTALAMASI YUKARI KIRANLAR	10 GÜNLÜK (BASİT) ORTALAMASI YUKARI KIRANLAR	22 GÜNLÜK (BASİT) ORTALAMASI YUKARI KIRANLAR	50 GÜNLÜK (BASİT) ORTALAMASI YUKARI KIRANLAR	5 GÜNLÜK ORTALAMASI 10 GÜNLÜK ORTALAMASINI YUKARI KIRANLAR	10 GÜNLÜK ORTALAMASI 22 GÜNLÜK ORTALAMASINI YUKARI KIRANLAR
REEDR	DOHOL	LMKDC	-	-	ISCTR
LMKDC	BFREN	KAYSE	-	-	-
ECILC	TMSN	REEDR	-	-	-
THYAO	ECILC	-	-	-	-
KOZAA	REEDR	-	-	-	-
AKFGY	QUAGR	-	-	-	-
TMSN	-	-	-	-	-
TOASO	-	-	-	-	-
SKBNK	-	-	-	-	-
DOHOL	-	-	-	-	-

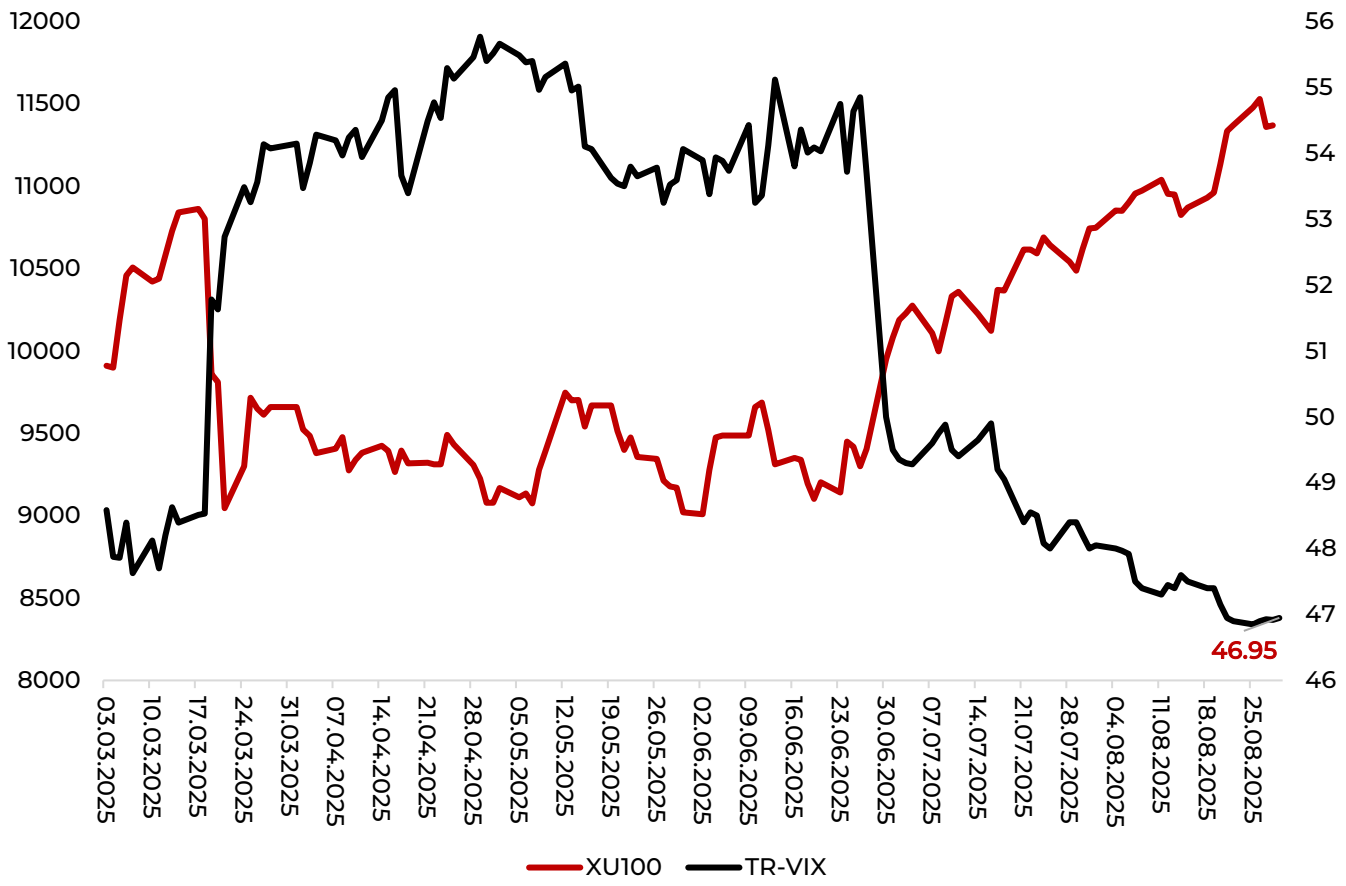

F_XU0300825,GÜNLÜK - ARACI KURUM DAĞILIMI - (Analist)

Kurum: | 28.08.2025 = 28.08.2025 | TL | Lot | Kademe Filtresi | Saat Filtresi | (Filtre Yok)

Net:	T.Adet:	Net/Toplam:	Net(10):		D.Fark:
67,543	215,068	%31.41	-3,401	%-5.04	3222

Ilk 10 Alıcı	Ilk 10 Satıcı	Ilk 10 Toplam
Net Adet: 63,370	Net Adet: -66,771	T.Adet: 334,934 / Toplam: 202
Yüzde: 93.82	Yüzde: 98.86	Yüzde: 77.87
Maliyet: 12626.372	Maliyet: 12622.837	Maliyet: 12622.435

Alan	Net Adet	%	Maliyet	Satan	Net Adet	%	Maliyet	Kurum	T.Adet	%	Maliyet	Net
IS YATIRIM	23,128	34	12619	TEB YATIRIM	35,306	52	12631	IS YATIRI	81,43	1	1262	23,12
BANK-OF-AMERI	18,596	28	12635	HSBC YATIRIM	10,359	15	12628	TEB YATI	65,38	1	1262	-35,30
AK YATIRIM	8,747	13	12635	OYAK YATIRIM	5,848	9	12634	YAPI KRE	60,10	1	1261	-5,407
TACIRLER YAT.	4,360	7	12643	YAPI KREDI YAT	5,407	8	12518	AK YATIR	33,87	8	1262	8,747
GARANTI BBVA	2,353	4	12610	A1 CAPITAL MEN	3,486	5	12619	BANK-OF-	27,68	6	1262	18,59
DiGER	10,359	15		DiGER	7,137	11		DiGER	161,6	3		0

F_XU0301025,GÜNLÜK - ARACI KURUM DAĞILIMI - (Analist)

Kurum: | 28.08.2025 = 28.08.2025 | TL | Lot | Kademe Filtresi | Saat Filtresi | (Filtre Yok)

Net:	T.Adet:	Net/Toplam:	Net(10):		D.Fark:
49,179	154,559	%31.82	2,723	%5.54	-6943

Ilk 10 Alıcı	Ilk 10 Satıcı	Ilk 10 Toplam
Net Adet: 48,897	Net Adet: -46,174	T.Adet: 255,270 / Toplam: -1,852
Yüzde: 99.43	Yüzde: 93.89	Yüzde: 82.58
Maliyet: 13310.921	Maliyet: 13307.727	Maliyet: 13297.419

Alan	Net Adet	%	Maliyet	Satan	Net Adet	%	Maliyet	Kurum	T.Adet	%	Maliyet	Net
TEB YATIRIM	30,560	62	13308	IS YATIRIM	12,175	25	13305	IS YATIRI	66,12	2	1330	-12,17
HSBC YATIRIM	6,813	14	13312	BANK-OF-AMERI	11,456	23	13280	TEB YATI	60,63	2	1330	30,56
OYAK YATIRIM	4,388	9	13331	AK YATIRIM	9,427	19	13316	BANK-OF-	27,10	9	1330	-11,45
A1 CAPITAL MEN	3,004	6	13277	TACIRLER YAT.	4,392	9	13318	AK YATIR	25,95	8	1329	-9,427
INFO YATIRIM M	1,994	4	13342	QNB YATIRIM M	2,366	5	13326	YAPI KRE	25,84	8	1328	-1,156
DiGER	2,420	5		DiGER	9,363	19		DiGER	103,4	3		0

F_XU0301025,GÜNLÜK - ARACI KURUM DAĞILIMI - (Analist)

Kurum: | 02.05.2025 = 28.08.2025 | TL | Lot | Kademe Filtresi | Saat Filtresi | (Filtre Yok)

Net:	T.Adet:	Net/Toplam:	Net(10):		D.Fark:
216,427	893,086	%24.23	11,757	%5.47	-28385

Ilk 10 Alıcı	Ilk 10 Satıcı	Ilk 10 Toplam
Net Adet: 215,669	Net Adet: -203,912	T.Adet: 1,463,818 / Toplam: 39,484
Yüzde: 99.65	Yüzde: 94.18	Yüzde: 81.95
Maliyet: 13345.829	Maliyet: 13340.550	Maliyet: 13301.913

Alan	Net Adet	%	Maliyet	Satan	Net Adet	%	Maliyet	Kurum	T.Adet	%	Maliyet	Net
TEB YATIRIM	140,653	65	13372	BANK-OF-AMERI	88,922	41	13373	IS YATIRI	375,2	2	1335	-62,82
YAPI KREDI YAT	31,591	15	13034	IS YATIRIM	62,826	29	13350	TEB YATI	274,4	1	1335	140,6
HSBC YATIRIM	30,655	14	13348	GARANTI BBVA	15,569	7	13435	BANK-OF-	243,0	1	1339	-88,92
INFO YATIRIM M	7,000	3	14012	MEKSA YATIRIM	10,132	5	13354	YAPI KRE	158,8	9	1316	31,59
A1 CAPITAL MEN	2,763	1	13846	AK YATIRIM	6,917	3	13119	AK YATIR	108,1	6	1322	-6,917
DiGER	3,765	2		DiGER	32,150	15		DiGER	626,4	3		0

KOD	ŞİRKET ADI	TARİH	SAAT	TİPİ	İMTİYAZ GK?	ÖNEMLİ HAK	ERTELEME
POLHO	Polisan Holding	29 Ağustos 2025 Cuma	11:00	Olağanüstü		BÖLÜNME	
SELGD	Selçuk Gıda	29 Ağustos 2025 Cuma	15:00	Olağan		ÖNEMLİ NİTELİK-BİRLEŞME	

KOD	ŞİRKET ADI	DAĞITIM TARİHİ	VERİM (%)	BRÜT TL	NET TL	TEMETTÜ (TL)	DAĞITIM ORANI (%)

KOD	AD	PAZAR	BAŞLANGIÇ	BİTİŞ	BRÜT TAKAS	KREDİLİ ALIM	AÇIĞA SATIŞ	İNTERNET EMİR	TEK FİYAT	EMİR PAKETİ
GENIL	Gen İlaç	Yıldız Pazar	29.08.2025	26.09.2025	HAYIR	EVET	EVET	HAYIR	HAYIR	HAYIR
PEKGY	Peker GMYO	Ana Pazar	29.08.2025	26.09.2025	HAYIR	EVET	EVET	HAYIR	HAYIR	HAYIR
TURGG	Türker Proje Gayrimenkul	Ana Pazar	29.08.2025	26.09.2025	HAYIR	EVET	EVET	HAYIR	HAYIR	HAYIR
ALVES	Alves Kablo	Ana Pazar	28.08.2025	26.09.2025	HAYIR	EVET	EVET	HAYIR	HAYIR	HAYIR
IHLAS	İhlas Holding	Ana Pazar	28.08.2025	26.09.2025	HAYIR	EVET	EVET	HAYIR	HAYIR	HAYIR
ISGSY	İş Girişim	Ana Pazar	28.08.2025	26.09.2025	EVET	EVET	EVET	HAYIR	HAYIR	HAYIR
DAGI	Dagi Giyim	Ana Pazar	27.08.2025	26.09.2025	HAYIR	EVET	EVET	HAYIR	HAYIR	HAYIR
NETAS	Netaş Telekom.	Ana Pazar	27.08.2025	26.09.2025	HAYIR	EVET	EVET	HAYIR	HAYIR	HAYIR
CUSAN	Çuhadaroğlu Metal	Ana Pazar	26.8.2025	25.9.2025	EVET	EVET	EVET	HAYIR	HAYIR	HAYIR
IHYAY	İhlas Yayın Holding	Ana Pazar	26.08.2025	25.09.2025	HAYIR	EVET	EVET	HAYIR	HAYIR	HAYIR
MERCN	Mercan Kimya	Ana Pazar	26.08.2025	25.09.2025	HAYIR	EVET	EVET	HAYIR	HAYIR	HAYIR
IZENR	İzdemir Enerji	Yıldız Pazar	22.08.2025	19.09.2025	HAYIR	EVET	EVET	HAYIR	HAYIR	HAYIR
GRNYO	Garanti Yat. Ort.	Alt Pazar	21.08.2025	19.09.2025	EVET	EVET	EVET	HAYIR	HAYIR	EVET
ETILR	Etiler Gıda	Ana Pazar	20.08.2025	19.09.2025	HAYIR	EVET	EVET	HAYIR	HAYIR	HAYIR
KERVN	Kervansaray Yat. Holding	Yakın İzleme Pazarı	20.08.2025	19.09.2025	EVET	EVET	EVET	HAYIR	HAYIR	EVET
NUGYO	Nurol GMYO	Ana Pazar	20.08.2025	19.09.2025	HAYIR	EVET	EVET	HAYIR	HAYIR	HAYIR
RODRG	Rodrigo Tekstil	Alt Pazar	20.08.2025	19.09.2025	EVET	EVET	EVET	HAYIR	HAYIR	EVET
TMPOL	Temapol Polimer Plastik	Ana Pazar	20.08.2025	19.09.2025	HAYIR	EVET	EVET	HAYIR	HAYIR	HAYIR
DAGHL	Tera Finansal Yatırımlar Holding	Alt Pazar	19.08.2025	18.09.2025	EVET	EVET	EVET	HAYIR	HAYIR	EVET
AHSGY	Ahes GMYO	Ana Pazar	18.08.2025	17.09.2025	HAYIR	EVET	EVET	HAYIR	HAYIR	HAYIR
EMKEL	Emek Elektrik	Ana Pazar	18.08.2025	17.09.2025	EVET	EVET	EVET	HAYIR	HAYIR	EVET
HEDEF	Hedef Holding	Yıldız Pazar	18.08.2025	17.09.2025	HAYIR	EVET	EVET	HAYIR	HAYIR	HAYIR
TEKTU	Tek-Art Turizm	Ana Pazar	18.08.2025	17.09.2025	EVET	EVET	EVET	HAYIR	EVET	EVET
CANTE	Çan2 Termik	Yıldız Pazar	15.08.2025	12.09.2025	HAYIR	EVET	EVET	HAYIR	HAYIR	HAYIR
DSTKF	Destek Finans Faktoring	Yıldız Pazar	15.08.2025	12.09.2025	HAYIR	EVET	EVET	HAYIR	HAYIR	HAYIR
MMCAS	MMC San. Ve Tic. Yat.	Yakın İzleme Pazarı	15.08.2025	12.09.2025	EVET	EVET	EVET	HAYIR	HAYIR	EVET
TEHOL	Tera Yatırım Tek. Hol.	Ana Pazar	15.08.2025	12.09.2025	HAYIR	EVET	EVET	HAYIR	HAYIR	HAYIR
AVGYO	Avrasya GMYO	Alt Pazar	14.08.2025	12.09.2025	EVET	EVET	EVET	HAYIR	HAYIR	EVET
AVOD	A.V.O.D Gıda ve Tarım	Ana Pazar	14.08.2025	12.09.2025	HAYIR	EVET	EVET	HAYIR	HAYIR	HAYIR
ENSRI	Ensari Sınai Yatırımlar	Ana Pazar	14.08.2025	12.09.2025	EVET	EVET	EVET	HAYIR	HAYIR	EVET
QNBFK	QNB Finansal Kiralama	Piyasa Öncesi İşlem Pazarı	14.08.2025	12.09.2025	EVET	EVET	EVET	HAYIR	HAYIR	EVET
USAK	Uşak Seramik	Ana Pazar	14.08.2025	12.09.2025	HAYIR	EVET	EVET	HAYIR	HAYIR	HAYIR
VRGYO	Vera Konsept GMYO	Ana Pazar	14.08.2025	12.09.2025	EVET	EVET	EVET	HAYIR	HAYIR	HAYIR
DAPGM	DAP Gayrimenkul	Yıldız Pazar	13.08.2025	12.09.2025	HAYIR	EVET	EVET	HAYIR	HAYIR	HAYIR
EFORC	Efor Çay Sanayi	Yıldız Pazar	13.08.2025	12.09.2025	HAYIR	EVET	EVET	HAYIR	HAYIR	HAYIR
PINSU	Pınar Su	Ana Pazar	13.08.2025	12.09.2025	EVET	EVET	EVET	HAYIR	HAYIR	HAYIR
SKYLP	Skyalp Finansal Teknolojiler	Ana Pazar	13.08.2025	12.09.2025	HAYIR	EVET	EVET	HAYIR	HAYIR	HAYIR
BASCM	Baştaş Başkent Çimento	Piyasa Öncesi İşlem Pazarı	12.08.2025	11.09.2025	EVET	EVET	EVET	HAYIR	HAYIR	EVET
BRKVY	Birikim Varlık Yönetim	Ana Pazar	12.08.2025	11.09.2025	HAYIR	EVET	EVET	HAYIR	HAYIR	HAYIR
ALKLC	Altınkılıç Gıda Ve Süt	Ana Pazar	11.08.2025	10.09.2025	HAYIR	EVET	EVET	HAYIR	HAYIR	HAYIR
BRMEN	Birlik Mensucat	Yakın İzleme Pazarı	11.08.2025	10.09.2025	EVET	EVET	EVET	HAYIR	HAYIR	EVET
KRGYO	Körfez GMYO	Ana Pazar	11.08.2025	10.09.2025	HAYIR	EVET	EVET	HAYIR	HAYIR	HAYIR
NIBAS	Niğbaş Niğde Beton	Alt Pazar	11.08.2025	10.09.2025	EVET	EVET	EVET	HAYIR	HAYIR	EVET
TUKAS	Tukaş	Yıldız Pazar	11.08.2025	10.09.2025	HAYIR	EVET	EVET	HAYIR	HAYIR	HAYIR
HDFGS	Hedef Girişim	Ana Pazar	8.8.2025	5.09.2025	EVET	EVET	EVET	HAYIR	HAYIR	HAYIR
MANAS	Manas Enerji Yönetimi	Ana Pazar	8.8.2025	5.09.2025	EVET	EVET	EVET	HAYIR	HAYIR	EVET
MEPET	Metro Petrol ve Tesisleri	Alt Pazar	8.8.2025	5.09.2025	EVET	EVET	EVET	HAYIR	HAYIR	EVET
DERHL	Derlüks Yatırım Holding	Ana Pazar	7.08.2025	5.09.2025	HAYIR	EVET	EVET	HAYIR	HAYIR	HAYIR
VSNMD	Vişne Madencilik	Ana Pazar	7.08.2025	5.09.2025	HAYIR	EVET	EVET	HAYIR	HAYIR	HAYIR
AVTUR	Avrasya Petrol ve Tur.	Alt Pazar	6.8.2025	5.09.2025	EVET	EVET	EVET	HAYIR	HAYIR	EVET
PAPIL	Papilon Savunma	Yıldız Pazar	6.8.2025	5.09.2025	HAYIR	EVET	EVET	HAYIR	HAYIR	HAYIR
ISKPL	Işık Plastik	Ana Pazar	5.8.2025	4.09.2025	HAYIR	EVET	EVET	HAYIR	HAYIR	HAYIR
YAYLA	Yayla En. Ür. Tur. Ve İnş	Alt Pazar	5.8.2025	4.09.2025	EVET	EVET	EVET	HAYIR	HAYIR	EVET
DOBUR	Doğan Burda	Ana Pazar	4.8.2025	3.09.2025	HAYIR	EVET	EVET	HAYIR	HAYIR	HAYIR
EDATA	E-Data Teknoloji	Ana Pazar	1.08.2025	29.08.2025	HAYIR	EVET	EVET	HAYIR	HAYIR	HAYIR
IZINV	İz Yatırım Holding	Alt Pazar	31.07.2025	29.08.2025	EVET	EVET	EVET	HAYIR	EVET	EVET
LYDHO	Lydia Holding	Yıldız Pazar	31.07.2025	29.08.2025	HAYIR	EVET	EVET	HAYIR	HAYIR	HAYIR
ORCAY	Orçay Ortaköy Çay Sanayi	Alt Pazar	31.07.2025	29.08.2025	EVET	EVET	EVET	HAYIR	HAYIR	EVET
YYAPI	Yeşil Yapı	Ana Pazar	31.07.2025	29.08.2025	HAYIR	EVET	EVET	HAYIR	HAYIR	HAYIR
EGEPO	Nasmed Egepol	Ana Pazar	30.07.2025	29.08.2025	HAYIR	EVET	EVET	HAYIR	HAYIR	HAYIR
TGSAS	TGS Dış Ticaret	Alt Pazar	30.07.2025	29.08.2025	EVET	EVET	EVET	HAYIR	HAYIR	EVET

YABANCILAR TAKAS ORANI

ARTAN	Değişim (bps)	Nihai Oran (%)	AZALAN	Değişim (bps)	Nihai Oran (%)
ASELS	0,33	48,83%	RYSAS	-0,26	56,59%
SASA	0,29	22,05%	BIMAS	-0,24	46,47%
FROTO	0,12	33,56%	SAHOL	-0,13	38,71%
EKGYO	0,1	37,94%	KCHOL	-0,13	36,25%
THYAO	0,08	27,81%	EREGL	-0,09	17,24%
TUPRS	0,08	25,61%	MGROS	-0,09	27,39%
ISCTR	0,08	24,99%	ENKAI	-0,09	25,49%
GARAN	0,06	8,13%	CCOLA	-0,09	79,31%
TTKOM	0,06	31,55%	PGSUS	-0,08	34,33%
TCELL	0,06	39,30%	MPARK	-0,07	42,84%

YATIRIM FONLARI TAKAS ORANI

ARTAN	Değişim (bps)	Nihai Oran (%)	AZALAN	Değişim (bps)	Nihai Oran (%)
TERA	0,81	29,76%	ESEN	-0,59	56,42%
DSTKF	0,67	62,10%	VSNMD	-0,28	34,82%
FZLGY	0,41	74,19%	ZPLIBF	-0,23	56,92%
LIDER	0,21	62,94%	THYAO	-0,18	7,06%
PETKM	0,2	13,27%	PEKGY	-0,17	15,48%
AHGAZ	0,2	17,30%	ZRGYO	-0,16	64,29%
ZGOLDF	0,18	13,32%	BIMAS	-0,13	3,94%
RALYH	0,17	22,19%	AGHOL	-0,13	33,02%
ENERY	0,13	12,34%	ANSGR	-0,09	10,65%
KUYAS	0,13	8,31%	ZPX30F	-0,09	35,98%

EMEKLİLİK FONLARI TAKAS ORANI

ARTAN	Değişim (bps)	Nihai Oran (%)	AZALAN	Değişim (bps)	Nihai Oran (%)
ZGOLDF	0,43	83,73%	ISGLKF	-0,24	96,84%
KCHOL	0,22	13,18%	MGROS	-0,18	22,55%
EREGL	0,18	6,44%	BIMAS	-0,16	6,65%
APLIBF	0,16	91,18%	APX30F	-0,16	94,25%
KRDMD	0,16	25,16%	ANSGR	-0,08	13,35%
FROTO	0,13	11,38%	DOHOL	-0,08	22,18%
ASELS	0,12	6,69%	PGSUS	-0,07	13,93%
ISCTR	0,06	8,55%	TAVHL	-0,07	6,58%
GENIL	0,06	13,35%	TURSG	-0,05	7,44%
EKGYO	0,06	13,00%	AKSEN	-0,05	4,65%

İş bu veriler haftalıktır

YABANCI TAKAS ORANI = 40,42 (+%0,12)

YABANCILAR EN FAZLA TAKAS ORANINA SAHİP OLDUĞU HİSSELER	
RAYSG	85,48%
MNDTR	82,49%
CCOLA	79,31%
RYSAS	56,59%
TAVHL	52,75%
GOODY	51,23%
ASELS	48,83%
AKBNK	47,73%
AGESA	47,23%
BIMAS	46,47%
ASTOR	43,80%
BINBN	43,75%
IHAAS	43,57%
MPARK	42,84%
AKFYE	39,88%
TCELL	39,30%
VERUS	39,14%
SAHOL	38,71%
LOGO	38,17%
EKGYO	37,94%

İş bu veriler haftalıktır

KOD	Şirket Adı	Tavsiye	Hedef Fiyat	Potansiyel
ANHYT	Anadolu Hayat Emek.	AL	181,78	108,94%
HALKB	T. Halk Bankası	AL	50,96	86,94%
ARMGD	Armada Gıda	AL	59,88	76,12%
INDES	İndeks Bilgisayar	AL	13,53	65,40%
TURSG	Türkiye Sigorta	AL	15,93	65,25%
AKSEN	Aksa Enerji	AL	64,3	64,62%
TKNSA	Teknosa İç ve Dış Ticaret	AL	45,14	62,73%
ANSGR	Anadolu Sigorta	AL	36,02	62,55%
MGROS	Migros Ticaret	AL	761	55,46%
MAVI	Mavi Giyim	AL	69,2	55,16%
BORSK	Bor Şeker	AL	36,14	48,11%
THYAO	Türk Hava Yolları	AL	498,5	46,62%
MRGYO	Martı GMYO	AL	4,2	43,84%
AVPGY	Avrupakent GMYO	AL	93,31	43,66%
GARAN	Garanti Bankası	AL	206,23	41,45%
AGESA	AGESA Hayat Emeklilik	AL	237,83	39,90%
TSKB	T.S.K.B.	AL	20,14	39,86%
RGYAS	Rönesans Gayrimenkul Yat.	AL	200,44	39,00%
LOGO	Logo Yazılım	AL	252,88	36,77%
ALBRK	Albaraka Türk	AL	11,97	36,02%
TRGYO	Torunlar GMYO	AL	95,08	31,96%
EKGYO	Emlak Konut GMYO	AL	26,89	29,03%
AKGRT	Aksigorta	AL	8,71	28,66%
VAKBN	Vakıflar Bankası	AL	36,77	26,79%
SNGYO	Sinpaş GMYO	AL	6,2	26,53%
ISCTR	İş Bankası (C)	TUT	18,65	23,18%
AKBNK	Akbank	TUT	84,43	21,48%
YKBNK	Yapı ve Kredi Bank.	AL	39,51	18,65%
OYAKC	Oyak Çimento	TUT	29,52	17,99%
ISGYO	İş GMYO	AL	24,26	17,20%

YASAL UYARI

Burada yer alan bilgiler Marbaş Menkul Değerler tarafından bilgilendirme amacıyla hazırlanmıştır. Yatırım sinyal, bilgi, yorum ve tavsiyeleri yatırım danışmanlığı kapsamında değildir. Yatırım danışmanlığı hizmeti; aracı kurumlar, portföy yönetim şirketleri, mevduat kabul etmeyen bankalar ile müşteri arasında imzalanacak yatırım danışmanlığı sözleşmesi çerçevesinde sunulmaktadır. Burada yer alan sinyal, yorum ve tavsiyeler, herhangi bir yatırım aracının alım satım önerisi ya da getiri vaadi olarak yorumlanmamalıdır. Bu görüşler mali durumunuz ile risk ve getiri tercihlerinize uygun olmayabilir ve sadece burada yer alan bilgilere ve sinyallere dayanarak yatırım kararı verilmesi beklentilerinize uygun sonuçlar doğurmayabilir. Burada yer alan sinyaller, fiyatlar, veriler ve bilgilerin tam ve doğru olduğu garanti edilemez; içerik, haber verilmeksizin değiştirilebilir. Tüm sinyal ve veriler, Marbaş Menkul Değerler tarafından güvenilir olduğuna inanılan kaynaklardan alınmıştır. Bu sinyal ve kaynakların kullanılması nedeni ile ortaya çıkabilecek hatalardan ve zararlardan Marbaş Menkul Değerler sorumlu değildir.

ARAŞTIRMA BİRİMİ

İletişim Bilgileri:

iletisim@marbasmenkul.com.tr
+90 (212) 286 30 00 / 331
+90 (212) 286 30 50
Esentepe Mah. Ecza Sk. Safter İş Hanı
No:6, İç Kapı:7, Şişli/İstanbul